



Web Solutions for the Classroom - Erasmus+

Florența/Italia
25 - 30 Aprilie 2016



Obiectivele cursului:

Acest curs este conceput pentru profesorii care doresc să dezvolte și să aprofundeze cunoștințele lor cu privire la utilizarea TIC în clasă și de a experimenta noi instrumente atractive. Cursul se va concentra pe platforme web, cum ar fi Edmodo și Moodle, precum și pe instrumente educaționale Google, Flubaroo, teste on-line și altele.

În timpul cursului, participanții vor învăța practic, vor lucra în grupuri, vor avea posibilitatea de a testa diferite instrumente în mod direct și de a împărtăși exemple cu privire la modul în care să le folosească la clasă.

Tehnicile dobândite în cursul va permite profesorilor să facă lecțiile mai atractive pentru elevii lor făcându-le astfel mai eficiente.

La finalizarea cursului profesorii vor fi conștienți de punctele forte și punctele slabe ale multor instrumente diferite TIC și va ști cum să le exploateze în sala de clasă într-un mod sigur și util. Acest lucru le va permite să își îmbunătățească comunicarea în cadrul clasei și să consolideze lor.

Rezultatele învățării:

- Îmbunătățirea competențelor lingvistice (cursul a fost ținut în limba engleză)
- Aprofundarea cunoștințele lor cu privire la utilizarea TIC
- Dezvoltarea abilităților de a coopera la nivel internațional
- Promovarea utilizării TIC în vederea creșterii nivelului de implicare a elevilor
- Idei practice pentru clasă

WEB PLATFORMS FOR THE CLASSROOM

Florence, March 25th – 30th April

Day/Time	Monday	Tuesday	Wednesday	Thursday	Friday	Saturday
9:00 – 10:30	FOR PARTICIPANTS WHO CONFIRMED IT: 8:25 AM: EXCURSION with MyTour, meeting at Santa Maria Novella train station	Introductions; Course Presentation; Warm-ups	Edmodo: theory and practice	Motivation and ICT tools: "serious games"	Wordpress	Conclusion and discussion.
10:30 – 10:45		Break	Break			
10:45 – 12:15		School presentations	Edmodo: theory and practice	Motivation and ICT tools: "serious games"	Wordpress	Round up of the abilities acquired;
12:15 – 12:30		Break	Break	Break		
12:30-14:00		Youtube	Edmodo and Moodle: differences	Motivation and ICT tools: "serious games"	Wordpress	Closing ceremony and certificates; Course Evaluation
	You will be back at SMN station around 7:45 pm.	h 15:00 Florence Guided Tour: The monuments with Cristina		h. 15:00 Florence guided tour: The growth of the city with Enzo		

Unelte și aplicații utilizate:

EDMODO

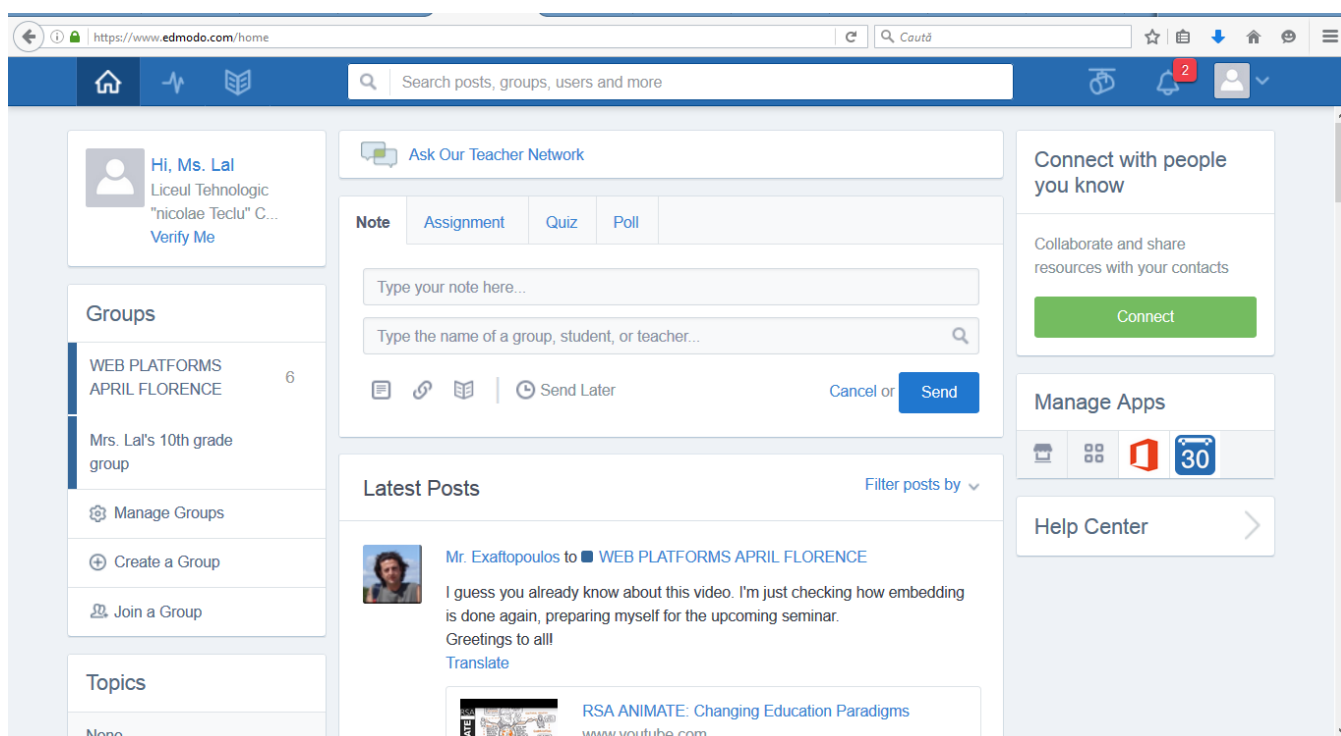
Este: o aplicație online de networking pentru profesori și elevi. Poate fi asemănată cu Facebook, dar într-un mediu sigur și controlat adecvat pentru școală.

Pe Edmodo poți:

- găsi materiale și aplicații partajate de către ceilalți membri ai comunității;
- crea grupuri care corespund clasele dvs.;
- crea sondaje, chestionare, încărca și descărca materiale;
- comunica cu elevi, colegi, părinți.

Argumente pro: ușor, interactiv ... a se vedea mai sus.

Argumente contra: unii utilizatori au unele dificultăți în utilizarea acestuia pe iPad-uri.



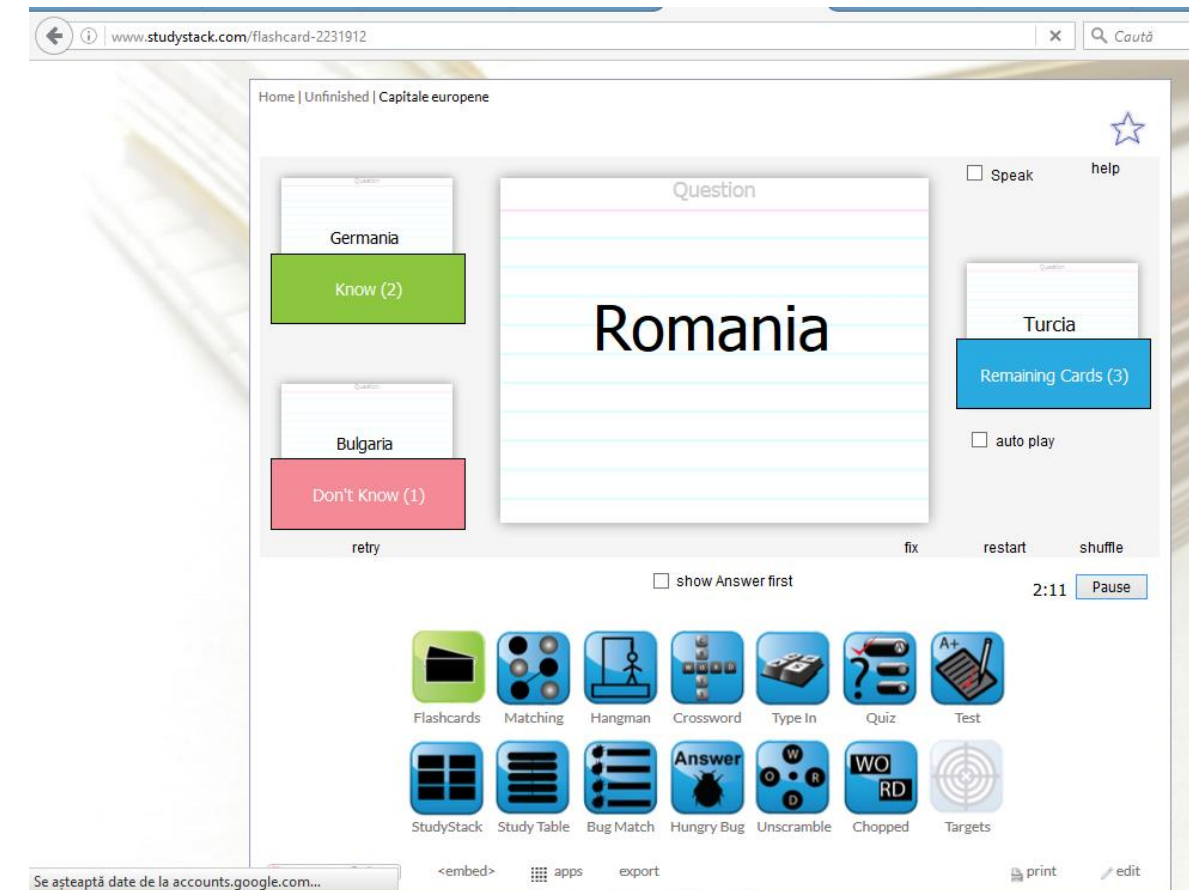
STUDYSTACK

Este: o aplicație gratis. Studystack vă permite să creați un set de flashcard-uri pentru a fi utilizat într-o varietate de moduri: cu scopul de a studia, de a revizui, de a testa cunoștințele, respectiv pentru a crea varietate de activități distractive ce pot fi utilizate în clasă sau ca temă.

De asemenea, puteți avea acces la materialele publice create de ceilalți utilizatori.

Argumente pro: Se pot genera multe instrumente diferite și jocuri pornind de la același set pe care l-ați creat inițial: memo, spânzurătoarea, masa de studiu, meci de bug-uri și altele.

Argumente contra: Studystack nu are capacitatea de a încărca imagini direct pe flashcard-uri.

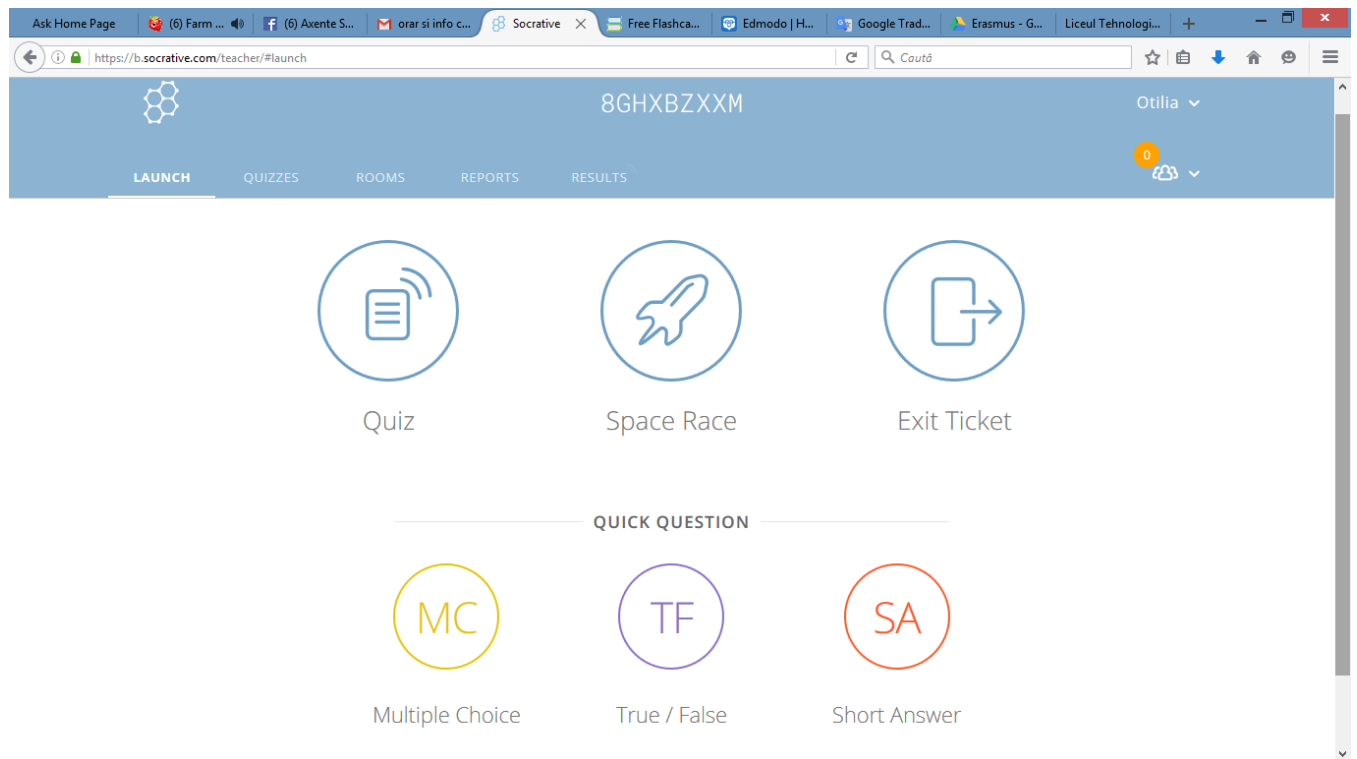


SOCRATIVE

Este: este un instrument ușor de utilizat cu scopul de a crea evaluări formative și dar mai ales pentru a obține rezultate în timp real. Cu Socrative, profesorii pot stimula, implica și chestiona elevii prin prisma unor exerciții educaționale: chestionare, sondaje rapide (a căror scop este de a avea feedback-ul elevilor despre acest subiectul predat și cât de eficiente au fost explicațiile date, aplicațiile alese și metodele utilizate în procesul de predare).

Argumente pro: extrem de intuitiv, se pot importa diverse resurse, create de alți profesori (dacă aveți numărul "SOC"), și foarte important se pot descărca rapoarte cu rezultate în moduri diferite.

Argumente contra: poate fi utilizat numai în timp real, număr limitat de instrumente.

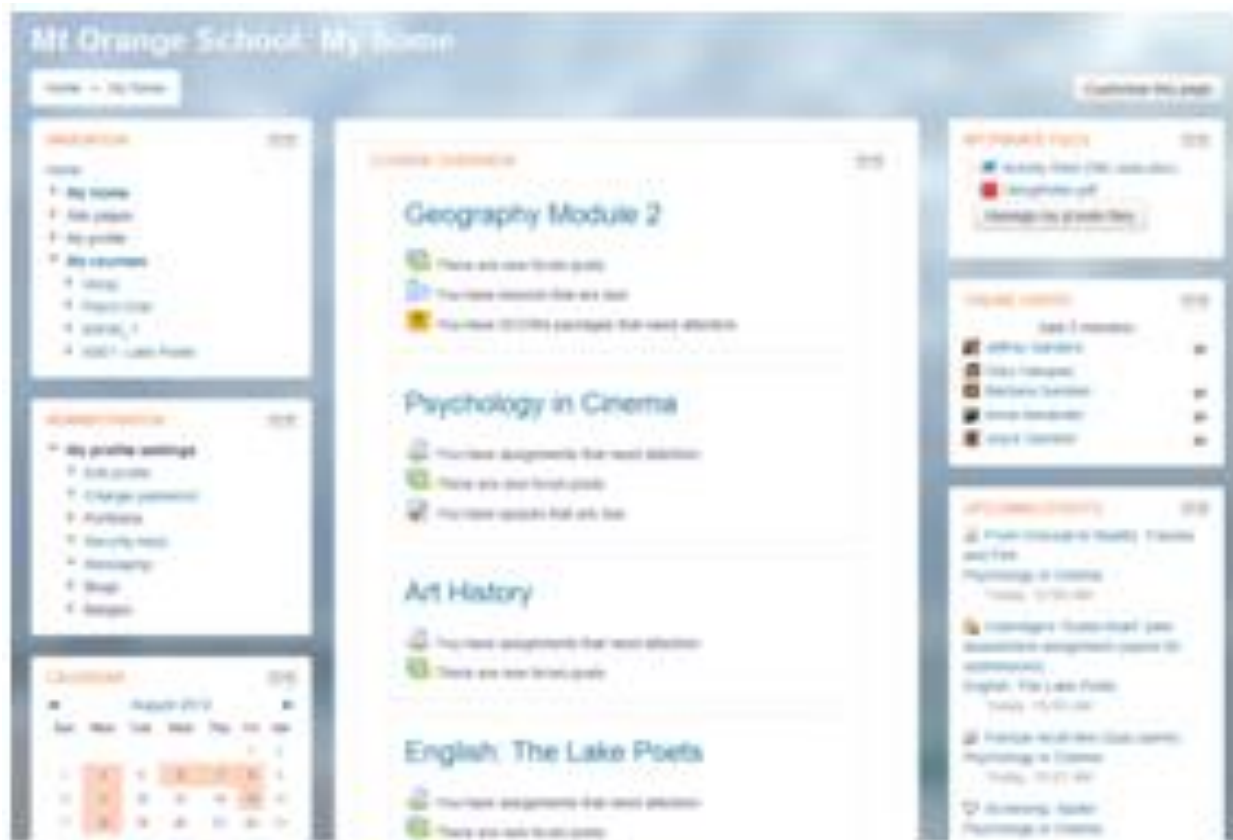


MOODLE

Este: este un pachet software pentru producerea de cursuri pe internet și site-uri. Moodle este oferit gratis ca software open source. Cuvântul Moodle a fost inițial un acronim pentru Modular Object-Oriented Dynamic Learning Environment care este foarte util pentru programatori și profesori în principal pentru învățământul la distanță. Este folosit în universități, școli, locuri de muncă.

Argumente pro: întregul sistem de management al cursului; marea varietate de instrumente: lecții, chestionare, teste, sondaje, glosare, forumuri, wiki-urile, misiuni; posibilitatea de a reutiliza cursurile de pe platformă; flexibilitate.

Argumente contra: școala trebuie să-l găzduiască; este necesară implicarea unui expert în domeniul TIC; este un univers de instrumente; aplicația poate fi complicată pentru a proiecta lecții pe ea, precum și consumatoare de timp



YOUTUBE pentru PROFESORI...



“PRO-MEMORIA”:

- Puteți crea liste de redare pentru a salva clipuri video utile și împărțindu-le pe categorii / subiecte / teme ... Nu uitați să că le puteți seta Privat atunci când le creați.
- Vă puteți înscrie canalele dacă doriți să urmăriți un anumit "autor" de videoclipuri interesante
- Nu puteți descărca clipuri video sau audio direct de pe pagina web YouTube ci va trebui să utilizați site-uri web, cum ar fi savefrom.net